

MART 1. Hafta

Pazartesi

- Kelebekler videosu izlenir.
- Zencefil ile Karanfil'in yeni arkadaşı ile tanışılır.
- Şiir çocuklarla birlikte söylenir.
Benek benek kelebek
Hepsi rengârenk.
Kanatları pırpır
Çiçeklere uçar severek.
- Şiir hakkında sohbet edilir.
- Kelebek boyanır.
- Sayma çalışma sayfası yapılır.
Zencefil ile Karanfil 6. Kitap sayfa: 2 ve 3
- Mavi Morfo Kelebeği çalışma sayfası yapılır.
- Sağlıklı Beslenme - Yararlı - Zararlı çalışma sayfası yönergelerine göre yapılır.
Zencefil ile Karanfil 6. Kitap sayfa: 4 ve 5
- Aile Katılımı: Not aracılığı ile ailelerden evdeki çeşitli nesneleri kullanarak örüntü çalışmalarını yapmaları istenir.

Çarşamba

- Dikkat Çalışması çalışma sayfası yapılır.
- İTERAKTİF ETKİNLİK YAPILIR.
Zencefil ile Karanfil 6. Kitap sayfa: 10
- Şiir Zamanı - İlişki Kurma- Eşleştirme çalışma sayfası yapılır.
Zencefil ile Karanfil 6. Kitap sayfa: 11
- Örüntü çalışma sayfası yapılır.
- İTERAKTİF ETKİNLİK YAPILIR.
Zencefil ile Karanfil 6. Kitap sayfa: 12
- Rakamlar - Büyük - Küçük çalışma sayfası yapılır.
Zencefil ile Karanfil 6. Kitap sayfa: 13
- Aile Katılımı: Evde katı-sıvı hakkında konuşulabilir, sınırları farklı bardaktaki ölçüsü ile ilgili deney yapılması önerilebilir.

Perşembe

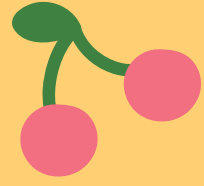
- Kelebeğin Döngüsü - Olay Sıralaması çalışma sayfası yapılır.
Zencefil ile Karanfil 6. Kitap sayfa: 14
- Kreatif Çizim - Koza çalışma sayfası yönergelerine göre yapılır.
Zencefil ile Karanfil 6. Kitap sayfa: 15
- Kişisel Gelişim - Değişebilirim - Doğru - Yanlış çalışma sayfası yönergelerine göre yapılır.
Zencefil ile Karanfil 6. Kitap sayfa: 16
- Salvador'un Kelebekleri çalışma sayfası yönergelerine göre yapılır.
- İTERAKTİF ETKİNLİK YAPILIR.
Zencefil ile Karanfil 6. Kitap sayfa: 17
- Aile Katılımı: Kelebeğin dönüşümüyle ilgili çocuklarla sohbet edilebilir.

Salı

- 10 sayısı videosu izlenir.
- 10 sayısı çalışma sayfası yapılır.
- Şiir çocuklarla birlikte söylenir.
2 elde 10 parmak,
2 ayakta 10 parmak.
Pek keyifli olur
10'a kadar saymak.
- Şiir hakkında sohbet edilir.
- 10 sayısı boyanır.
Zencefil ile Karanfil 6. Kitap sayfa: 6 ve 7
- 10 sayısı çalışma sayfası yapılır.
- Çizgiler çalışma sayfası yapılır.
Zencefil ile Karanfil 6. Kitap sayfa: 8 ve 9
- Aile Katılımı: Rakamlar ve sayma ile ilgili evde çalışmalar yapılabilir.

Cuma

- Kelebeğin Kanatları - Büyük - Küçük - Açık - Kapalı çalışma sayfası yapılır.
Zencefil ile Karanfil 6. Kitap sayfa: 18
- Neden? Nasıl? Kelebekler Neden Renklidir? çalışma sayfası yapılır.
Zencefil ile Karanfil 6. Kitap sayfa: 19
- Yapabilirim - Düzenli - Dağınık çalışma sayfası yapılır.
Zencefil ile Karanfil 6. Kitap sayfa: 20
- Sayma - Dolu - Boş - İçinde - Dışında çalışma sayfası yapılır.
- İTERAKTİF ETKİNLİK YAPILIR.
Zencefil ile Karanfil 6. Kitap sayfa: 21
- Aile Katılımı: Evde ritmik sayma çalışmaları yapmaları istenir.
- Aile Katılımı Kitabı 39 ve 40. sayfa ailelerle yapılmak için evlere gönderilir.



MART 2. Hafta

Pazartesi

- Başka Kimlerin Benekleri Var? - Alt - Üst çalışma sayfası yapılır. Zencefil ile Karanfil 6. Kitap sayfa: 22
 - Sıfır Atık çalışma sayfası yönergelerine göre yapılır. Zencefil ile Karanfil 6. Kitap sayfa: 23
 - Örüntü çalışma sayfası yönergelerine göre yapılır.
 - İTERAKTİF ETKİNLİK YAPILIR. Zencefil ile Karanfil 6. Kitap sayfa: 24
- Aile Katılımı: Okulda oynanan oyunlar evde de, aile bireyleriyle oynanabilir.

Salı

- Meslekler - Kelebek Fotoğraf Sanatçılığı çalışma sayfası yapılır. Zencefil ile Karanfil 6. Kitap sayfa: 25
 - Simetri - Çizgiler çalışma sayfası yapılır. Zencefil ile Karanfil 6. Kitap sayfa: 26
 - Parça - Bütün çalışma sayfası yapılır.
 - İTERAKTİF ETKİNLİK YAPILIR. Zencefil ile Karanfil 6. Kitap sayfa: 27
 - Bilmece Zamanı çalışma sayfası yapılır. Zencefil ile Karanfil 6. Kitap sayfa: 28
- Aile Katılımı: Evde çocuklarla birlikte kek yapılması istenir ve kekin kabarması için fırının kapağını açmadan sabırla beklenmesi gerektiğine vurgu yapılması söylenir.

Çarşamba

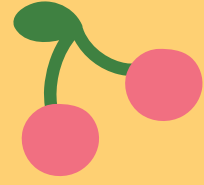
- Stem + A - Doğadan Esinlenerek çalışma sayfası yapılır. Zencefil ile Karanfil 6. Kitap sayfa: 29
 - Rakamlar çalışma sayfası yönergelerine göre yapılır. Zencefil ile Karanfil 6. Kitap sayfa: 30
 - Kanatlı Hayvanlar çalışma sayfası yapılır. Zencefil ile Karanfil 6. Kitap sayfa: 31
- Aile Katılımı: Evdeki bulunan bir bitkinin bakımının sorumluluğunu çocuklarına vermeleri istenir.

Perşembe

- Öğretmen daha önceden hazırladığı spor ve sporun faydaları hakkındaki slaydı çocuklara izletir. Ardından çocuklarla sohbet edilir. Spor dalları çocuklarla birlikte tekrar edilir. (Futbol, basketbol, voleybol, hentbol, tenis, yüzme vb.)
 - Öğretmen "Çocuklar vücut sağlığımız için spor yapmak çok önemlidir. Sağlığımız için başka neler yapmalıyız?" der ve çocukların cevapları alınır. Sağlıklı yaşam için doğru beslenme ve düzenli uykuun öneminden bahsedilir.
- Aile Katılımı: Ailelerden çocukları ile birlikte spor yapmaları istenir.

Cuma

- Çocuklarla oyun alanına geçilir. Farklı boyutlarda fon kartonlarla hazırlanmış portakallar ikiye bölünerek yarısı çocuklara dağıtılır. Diğer yarıları ise sınıfın farklı yerlerine koyularak müzik eşliğinde çocukların portakallarının eşlerini kendilerinin bulması istenir. Portakalların eşleri bulunduktan sonra çocuklardan etkinlik masalarına geçmeleri istenir. A4 kağıtlarına yarım portakalları birleştirerek bütün portakalı oluşturmaları istenir. Oluşturulan portakallar küçükten büyüğe doğru çocuklarla birlikte sıralanır. Sıralama hakkında çocuklarla konuşulur.
 - P4C ile Felsefi Düşünme Becerileri çalışma sayfası yapılır. Zencefil ile Karanfil 6. Kitap sayfa: 32
- Aile Katılımı: Evde çocuklara her gün en az bir kitap okunması istenebilir. Aile Katılım Kitabı 41 ve 42. sayfa ailelerle yapılmak için evlere gönderilir.



MART 4. Hafta

Pazartesi

Öğretmen elinde "Küstüm Çiçeği" ile sınıfa girer. Elindeki çiçeği masaya bırakır ve çocukların meraklanıp çiçeği neden getirdiği ile ilgili soru sormalarını bekler. Öğretmen bitkilerin canlı mı cansız mı olduklarını sorar. Sohbet edilerek tartışılır. Öğretmen çocuklara küstüm çiçeğini gösterir. Bu çiçek dokunulduğunda hareket ederek yapraklarını kapattığını küsmüş gibi görüldüğü için ona küstüm çiçeği denildiği anlatılır. Çocuklar sırayla gelerek çiçeğin yaprağına dokunur. Dokunduğundaki hareketi gözlemlenir. Çiçeklerin, ağaçların, bitkilerin de canlı oldukları, suya ve güneşe ihtiyaç duyulduğu küçük bir tohum veya fide olup zamanla büyüdüğü anlatılır.

•Mandala çalışma sayfası yapılır.

Zencefil ile Karanfil 6. Kitap sayfa: 33

Aile Katılımı: Bugün yapılan etkinlikler ile ilgili aileye bilgilendirme notu gönderilebilir

Çarşamba

•Öğretmen "Çocuklar yatmadan önce neler yapmalıyız?" der ve sırasıyla çocukların cevapları dinlenir.

Sohbetin ardından masalara geçilir. Her çocuğa tuvalete gitme, el yıkama, diş fırçalama, pijama giyme, iyi geceler dileme, uyuma resimleri dağıtılır. Öğretmen "Çocuklar yatmadan önce yapacaklarımızın resimlerini sizlere dağıttım. Bu resimleri kullanarak uygulama sırasına göre dizip şimdi vereceğim kartona yapıştırıp numaralandırmanızı istiyorum." der ve çocuklara yapıştırıcılar, kartonlar dağıtır. Etkinlikler yapılırken çocuklara rehberlik edilir. Çocukların resimleri incelemeleri istenir. "Eylemlerin öncesinde ve sonrasında ne yapıyoruz?" sorusu çeşitlendirilerek önce-sonra kavramı verilir. Örneğin; "Tuvalette gittikten sonra ne yapıyoruz?" "Pijamalarımızı giymeden önce ne yapıyoruz?" gibi.

Aile Katılımı: Evde çocukların uyuma saati belirlenmeli ve o saat çocuklara öğretilmelidir.

Perşembe

•Daha önce oluşturulan hava durumu panosuna çocukların dikkati çekilir ve incelemelerine fırsat verilir. Öğretmen "Sizce biz hangi mevsimdeyiz?" sorusunu sorar. Alınan cevaplar sonrasında İlkbahar mevsiminin mart ayında başladığı, bu mevsimde sık sık yağmur yağdığı ve bu yağmurun doğanın yeşermesi ve büyümesi için çok önemli olduğu açıklanır. Sohbet sonrasında bu değişiklikleri yakından inceleyebilmek için büyüteçler alınır ve okul bahçesine çıkılır. Gözlem sonrasında çocukların bahçede oyun oynamalarına fırsat verilir. Daha sonra ellerin temizliği için lavaboya gidilir ve sınıfa dönülür. Çocuklarla birlikte etkinlik masalarına geçilir. Çocuklara boya kalemi ve resim kağıtları verilir. Öğretmen çocuklardan doğada gözlemledikleri değişikliklerin resmini yapmalarını ve sonra anlatmalarını ister.

Aile Katılımı: İlkbahar mevsimiyle ilgili sohbet edilebilir.

Salı

•Çocukların evden getirdikleri elbise askılarının uçlarına bağlanan ip ve plastik tabaklarla terazi oluşturulur. Çocuklardan terazileri ile sınıfta bulunan nesneleri tartmaları istenir. Nesnelerin ağırlıkları hakkında sohbet edilir. Ardından çocukların kendi aralarında bakkal, manav, müşteri gibi görevler alıp oyun oynamalarına fırsat verilir.

•Konya Tropikal Kelebek Bahçesi çalışma sayfası yapılır

Zencefil ile Karanfil 6. Kitap sayfa: 34

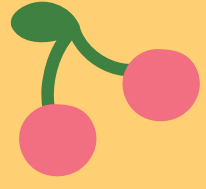
Aile Katılımı: Çocuklarla, mahalle pazarına gidilebilir.

Cuma

•Öğretmen çocuklara, "Mart, nisan, mayıs" aylarının ilkbahar ayları olduğunu söyler. İlkbahar ile ilgili ne biliyorsunuz, neler öğrenmek istiyorsunuz diye sorar? İlkbaharda olan değişikliklerden söz edilir. Öğretmen, "Çocuklar güzel bir havada uçurtma uçurmak istiyorsunuz. Uçurtmanız yok. Kendi uçurtmanızı kendiniz yapmak ister misiniz? Nasıl bir uçurtmanız olsun isterdiniz?" Sorusu yöneltir. Çocuklardan cevaplar alınır, alınan cevaplardan sonra masalara yönlendirilir. Uçurtma şeklinde çizilmiş fon kartonları, renkli el işi kağıtları ipler, masalara konur. Çocuklar özgün şekilde çalışırlar.

Aile Katılımı: Hafta sonu ailecek açık olan bir yerlere gidilmesi ve doğadaki değişim hakkındaki konuşmaları istenilebilir.

Aile Katılımı Kitabı 43 ve 44. sayfa ailelerle yapılmak için evlere gönderilir.



MART

5. Hafta

Pazartesi

- Dünya Tiyatrolar Günü videosu izlenir.
- Dünya Tiyatrolar Günü çalışma sayfası yapılır.
Zencefil ile Karanfil 6. Kitap sayfa: 35
- Eşleştirme çalışma sayfası yapılır.
- İTERAKTİF ETKİNLİK YAPILIR.
Zencefil ile Karanfil 6. Kitap sayfa: 36
- Aile Katılımı: Not aracılığı ile ailelerden çocuklarıyla tiyatroya gitmeleri istenir.

Çarşamba

- İlişki Kurma çalışma sayfası yönergelerine göre yapılır.
Zencefil ile Karanfil 7. Kitap sayfa: 42
- Toprağın Altında Yaşayanlar - Altında - Üstünde çalışma sayfası yapılır.
Zencefil ile Karanfil 7. Kitap sayfa: 43
- Örüntü çalışma sayfası yönergelerine göre yapılır.
Zencefil ile Karanfil 7. Kitap sayfa: 44
- Aile Katılımı: Ailelerden çocukları ile birlikte evde metre ile nesne ölçümü yapmaları istenir.
- Aile Katılım Kitabı 51 ve 52. sayfa ailelerle yapılmak için evlere gön-derilir.

Salı

- Kütüphaneler Haftası videosu izlenir.
- Kütüphaneler Haftası - Aynı - Farklı çalışma sayfası yapılır.
Zencefil ile Karanfil 6. Kitap sayfa: 37
- Sorumluluklarım - Arkadaşlarımı Koruyabilirim! çalışma sayfası yapılır.
Zencefil ile Karanfil 6. Kitap sayfa: 38
- Sağ Beyin - Sol Beyin çalışma sayfası yapılır.
Zencefil ile Karanfil 6. Kitap sayfa: 39
- Aile Katılımı: Çocuklarla , mahalle pazarına gidilebilir.
- Sayma - Kodlama çalışma sayfası yönergelerine göre yapılır.
Zencefil ile Karanfil 6. Kitap sayfa: 40
- Aile Katılımı: Her çocuğu ev giderken kitap merkezinden bir kitap götürmesi sağlanır ve ailece kitabın okunması istenir.